本工事図面（決定）

協議図面①
協議Ｎｏ．３８５７７５
作成･更新日：2025.9.11

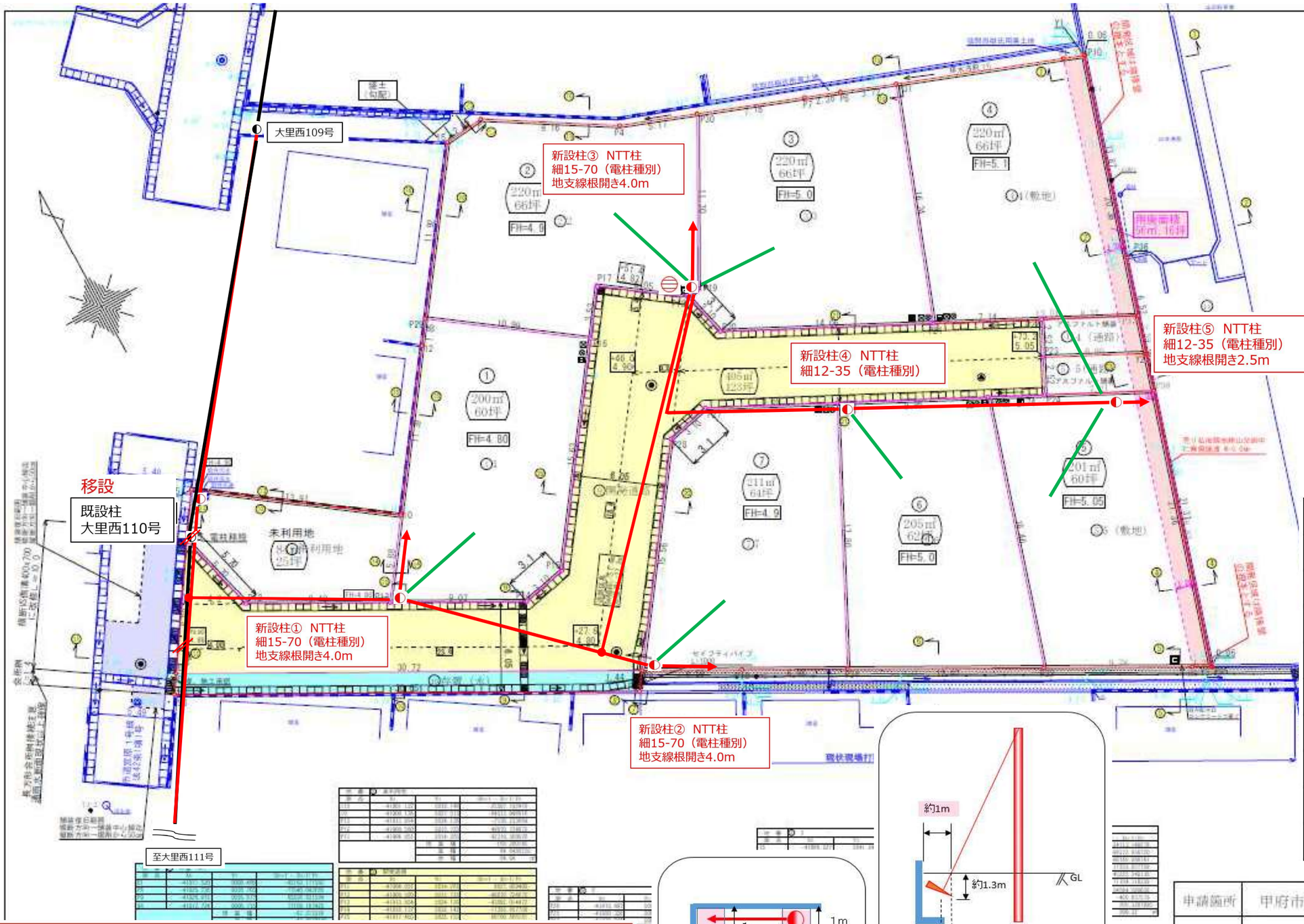

凡例

◐	本柱（既設）
◐	本柱（新設）
◐	仮柱
━	電線（既設）
━	電線（仮設）
━	電線（新設）
━	引込線（新設）
←	地支線（新設）
⊖	変圧器（新設）
//	撤去

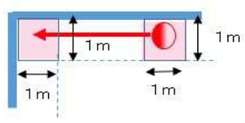

Ｌ型擁壁や重力擁壁の場合は
上図のようにあらかじめ
箱抜きをお願い致します。

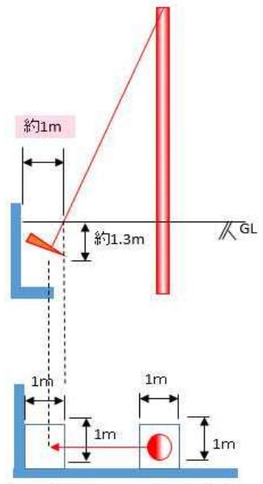

支線の基礎が上図のように入りますので
壁より約1m隙間が生じます。

申請箇所	甲府市宮原町字岡田６４番１３他		
図　名	求積図		
縮　尺	1:250	用途地域	市街化調整区域 第２種中高層住居専用地域
測量年月日	令和６年　７月１３日	作成年月日	令和7年9月3日
測量者	甲府市住吉一丁目８番１７号 土地家屋調査士　望月厚		

＜注意事項＞　必ずご確認ください

①雨水升、上下水道等の計画については、建柱を考慮した位置へ修正をお願いします。
（建柱作業は約１ｍのスペースが必要となります）
②当協議において電柱位置が確定しましたら造成工事業者様へ図面の提供をお願いいたします。
③地支線は東京電力とＮＴＴ様の２条新設となる場合があります。
④電柱は東京電力またはＮＴＴ様のいずれかが建柱致します。
※建柱案協議が終了しましたらＮＴＴ様に協議内容を開示させていただきますのであらかじめご了承ください。

無断複製･転載禁止　東京電力パワーグリッド株式会社　2025年9月11日